

SÅ HÄR HITTAR DU RÄTT LÅSHUS TILL DIN DÖRR



Låshus innerdörr

Du har idag låshus		Du behöver			Kompletterande produkter	
Modell	Låshus	Vändbart höger/vänster	Levereras med slutbleck	Levereras med nyckel	WC-beslag/Övrigt	Nyckelskylt
2014 / DL112	62014	Ja	Nej, typ 6510	Ja (art. nr. 13459)	A262/F262	2991, Torino, Alicante
404 / 404T / 2020	62020	Ja	Nej, typ 6510	Ja (art. nr. 13459)	A262/F262	2991, Torino, Alicante
4249	64249	Universal	Ja	Nej (art. nr. 16057)	art. nr. 17576	-
2011	62011	Ja	Ja	Ja	-	2991, Torino, Alicante
414	6414*	Ja	Nej, typ 6510	Ja	A265	2994
2016	62016 ¹	Ja	Nej, typ 6510	Nej	Cylindervred/cylinderring/täckskylt	-


* OBS! Vid montering av dörrhandtag så ska detta alltid monteras i det undre hålet, detta innebär att nyckelskylt olt. wc-beslag, alltid monteras över dörrhandtaget.
¹För innerdörrar där behov finns för cylinderråsning. Vid montering skall handtaget monteras upp till, cylindern blir därmed "upp och ner".

Låshus ytterdörr

Du har idag låshus		Du behöver			Kompletterande produkter		Info
Modell	Låshus	Vändbart höger/vänster	Levereras med slutbleck	Cylinder	WC-beslag	Övrigt	Säkerhetsklass
565 / DL712	6565	Ja	Nej, typ 6500	Oval	A265	Cylindervred/cylinderring/täckskylt	-
8765 / DL912 / 4765	68765	Ja	Nej, typ 69950	Rund	-	Cylindervred/cylinderring/täckskylt	Klass 3, enligt SS 3522-4
310 / 410 / 411 (EVO)	69192 ²	Ja	Ja, typ 69008*	Rund	-	Cylindervred/cylinderring/täckskylt /vredskylt med cylinderberör	Klass 3, enligt EN12209 och SS3522 utgåva 14
2002 (2000) / DL9192	69192 ²	Ja	Ja, typ 69008*	Rund	-	Cylindervred/cylinderring/täckskylt /vredskylt med cylinderberör	Klass 3, enligt EN12209 och SS3522 utgåva 14

*Art. 19034 levereras med slutbleck, art 17272 levereras utan slutbleck.
²Kompatibel med Habo Säkra.

Om du är händig kan du enkelt byta lås själv. Nedan följer några tips på vad du bör tänka på för att vara säker på att du väljer rätt produkter.



Hängning på dörren

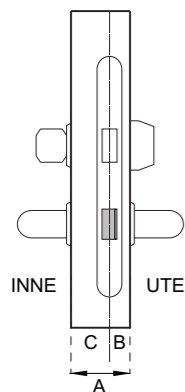
Har du en vänster- eller högerhängd dörr? Stå på den sidan av dörren där gångjärnen är synliga. Om gångjärnen är till höger är det en högerhängd dörr och du ska välja ett lås av högermodell. Om gångjärnen är till vänster väljer du motsvarande låshus i vänstermodell.

Flera av våra låshus är vändbara, det vill säga att de levereras som standard i högermodell men kan enkelt ändras till vänster genom det vändbara tryckesfallet.

	Alternativ:	
H/V:		Hängning höger (H) eller vänster (V)

Byta cylinder

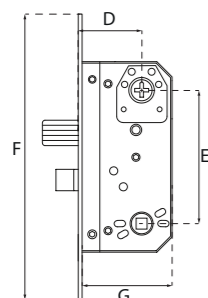
Dörrens tjocklek och låsets placering är de viktigaste måtten när du ska byta cylinder. Låshusets placering är viktigt då det kan vara nödvändigt att använda cylinderförlängare på den ena eller andra sidan av dörren. Rätt typ av cylinder för låshuset hittar du i övergångstabellen på sidan 1.



	Mått:	
A:		mm, tjocklek dörr
B:		mm, utsida av dörr till centrum av låshus
C:		mm, insida av dörr till centrum av låshus

Byta låshus

Du behöver inte ta någon av dessa mått om du kan utläsa typbeteckningen på det låshus du har i dörren idag. (Vilket låshus du ska ersätta med kan du utläsa i övergångstabellen på sidan 1.) Ta gärna ett foto på låshuset och visa upp i butik. Om du inte kan se typbeteckning, notera följande mått:



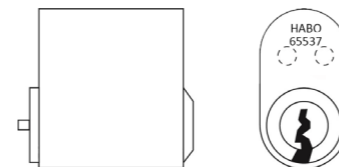
	Mått:	
D:		mm, dorndjup, mäts från dörrbladets kant till centrum av nyckelhål/cylinderhål
E:		mm, centrum mellan cylinderroddare och tryckesroddare
F:		mm, utvändig höjd på låshusets stolpe
G:		mm, djup på låshus, kan endast mättas genom att ta ut låshuset från dörren

Om du är händig kan du enkelt byta cylinder själv. Nedan följer några tips på vad du bör tänka på för att vara säker på att du väljer rätt produkter.

EJ BEHOV AV GODKÄND LÅSENHET

Oval cylinder

En oval cylinder med genomgående fastsättning är lämplig där godkänd låsning ej krävs.



Cylinderlåssats 42

En komplett låssats som kan monteras på de flesta dörrtjocklekar tack vare cylinderring Universal som täcker ett cylinderutsprång mellan 6-18 mm. Om cylindern sticker ut ytterligare kompletteras låset med en cylinderring Universal Extra.

Leveraras med oval cylinder, cylindervred och cylinderring Universal samt tillbehör för montering.

Ytterdörrsats

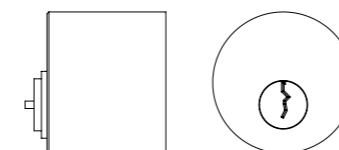
Komplett ytterdörrsats för exempelvis bodar, fritidshus, garage etc där det inte finns krav på godkänd låsning. Levereras med dörrhandtag med dubbelverkande retur fjäder, oval cylinder, cylindervred, cylinderring Universal samt beslag.



BEHOV AV GODKÄND LÅSENHET

Rund cylinder

En rund cylinder är en säkerhetscylinder som är svår att forcera. Cylindern är certifierad enligt EN 1303 och 3522 (version 4 klass 3) och ska ingå i en godkänd låsenhet enligt SS 3522, exempelvis låshus 69192 och 68765.



Låshus

Låshus 69192 är ett hakregellås med så kallad hemmabekväms- och bortasäker låsning och 360° nyckelvriddning. Låshuset har också inbyggt borrhärd och är certifierad enligt EN12209 och SS3522 utgåva 4 klass 3 och kan ingå i, av försäkringsbolaget, godkänd låsenhet, exempelvis Habo Säkra.

Även låshus 68765 har 360° nyckelvriddning och är godkänt i klass 3 enligt Svensk Brand- och säkerhetscertifiering SS 3522-4.

För att en låsenhet ska bli godkänd krävs en rund säkerhetscylinder.



Ytterdörrsats Säkra

Habo Säkra är en komplett ytterdörrsats med säkerhetscylinder, dörrhandtag med dubbelverkande retur fjäder samt beslag. Satsen är godkänd enligt SS3522 klass 3 och uppfyller de Europeiska kraven enligt EN 1303 och SS 3522, utgåva 4 klass 3. Kan ingå i av försäkringsbolagen godkänd låsenhet exempelvis låshus 69192 eller låshus med liknande funktion.



Om du är händig kan du enkelt byta dörrhandtag själv. Nedan följer några tips på vad du bör tänka på för att vara säker på att du väljer rätt produkter.



Tips vid val av dörrhandtag till ytterdörr

Dubbelverkande retur fjäder: Det säkraste valet om du är osäker på vilket låshus som sitter i din dörr. Med dubbelverkande retur fjäder fungerar dörrhandtaget på alla låshus av både äldre och nyare modell. Handtag med denna typ av fjäder fungerar också med låshus där låsning sker genom att handtaget lyfts uppåt.


Enkelverkande retur fjäder: Habos sortiment består idag näst intill uteslutande av dörrhandtag med dubbelverkande retur fjäder. Det kan ändå finnas modeller ute på marknaden med enkelverkande retur fjäder. Dessa handtag klarar bara klassisk regling, det vill säga där inte låsning sker genom att handtaget lyfts uppåt. Ett dörrhandtag med enkelverkande retur fjäder kan endast användas på standardlåshus, exempelvis typ 6565 och 68765.

Utan retur fjäder: Det är ofta handtagsmodeller med lägre vikt som inte har någon retur fjäder. Detta då retur fjäderns primära uppgift är att hjälpa tyngre dörrhandtag, alternativt ett slitet låshus, att gå tillbaka till utgångsposition.



Returfjäder Extra

Returfjäder för att hjälpa extra tunga handtag, alternativt en sliten låskista. Fjädern kan eftermonteras på de flesta dörrhandtag, såväl inner- som ytterdörrhandtag.



Extra tjocka dörrar

Vid dörrtjocklek som överstiger 70 mm ska längre roddarpinne och skruvar användas.